



КУ «Центр професійного розвитку педагогічних працівників ВМР»
КЗ «Дошкільний навчальний заклад № 26 ВМР»

МЕТОДИЧНЕ ОБ'ЄДНАННЯ
ВИХОВАТЕЛІВ СТАРШИХ ГРУП ЗДО ВМТГ У ФОРМАТІ СЕМІНАРУ -
ПРАКТИКУМУ.

**ТЕМА: «ФОРМУВАННЯ ЕКОНОМІЧНОЇ
КОМПЕТЕНТНОСТІ ЯК ПІДГРУНТЯ
СОЦІАЛІЗАЦІЇ ДОШКІЛЬНИКІВ».**

*Спікери: Ніна Сокиринська, консультант КУ «ЦПРПП ВМР»,
Євгенія Стахміч, вихователь-методист КЗ «ДНЗ № 57 ВМР»,
Наталія Куліш, Наталія Романюк, вихователі-методисти КЗ
«ДНЗ № 26 ВМР», Інна Дремлюга, Руслана Стьобало, вихователі
КЗ «ДНЗ № 26 ВМР»*

Дата проведення : 06.12.2022
Початок: 13:30



Калейдоскоп дидактичних
ігор

«Економічний
клондайк»

вихователь

КЗ «ДНЗ № 26 ВМР»

ІННА ДРЕМЛЮГА



Економічне середовище оточує дитину з раннього віку



На економічне виховання дитини впливає:


Родина

Заклад дошкільної
освіти



Одна з провідних форм роботи з дітьми - гра

Дидактичні ігри




Настільно-друковані ігри



Сюжетно-рольові ігри

Тематичні блоки




Праця.
Професії людей




Гроші.
Сімейний бюджет



Реклама і бізнес



Потреби .
Ресурси.
Блага.



Товари та послуги.

ТЕМАТИЧНИЙ БЛОК «Потреби. Ресурси. Блага»

**Дидактична гра
“ У кого які потреби ?”**



**Дидактична гра
“Потреби та необхідність”**



Дидактична гра “Трудові та капітальні ресурси”



Дидактична гра “Експорт – імпорт”



ТЕМАТИЧНИЙ БЛОК «Праця. Професії людей»

Дидактична гра
«Розумова та фізична праця»



Дидактична гра
«Допоможемо лікарю зібрати валізу»



Дидактична гра
«Придумай речення за
підказками»



Дидактична гра
«Котикові професії»



ТЕМАТИЧНИЙ БЛОК «Товари і послуги»

Дидактична гра
“Товарний потяг”



Дидактична гра “Визнач ціну”



Дидактична гра “Ланцюжок послуг”



**Дидактична гра
“ Що можна придбати за гроші, а
що ні?”**



**Дидактична гра
“ Коли буває попит на цей
товар?”**



ТЕМАТИЧНИЙ БЛОК

«Гроші. Сімейний бюджет»

Дидактична гра
“ Знайди гривні”



Дидактична гра
“Сімейний бюджет”



Дидактична гра “Грошові місця”



Дидактична гра «Робимо покупки»



ТЕМАТИЧНИЙ БЛОК

«Реклама та бізнес»

Дидактична гра
«Що б ти придбав? Поясни чому?»



REDMI NOTE 8
AI QUAD CAMERA

REDMI NOTE 8
AI QUAD CAMERA

Сюжетно-рольова гра «Перукарня»



Сюжетно-рольова гра «Банк»



«Інтерактивні ігри економічного спрямування»



Сировина і товар.



Кожній банкноті свій портрет



Пластикова картка



Сімейний бюджет



Хто що виготовив?



Сайт для створення інтерактивних ігор



A screenshot of the LearningApps.org website. The browser's address bar shows "learningapps.org". The website header includes the "LearningApps.org" logo, a search bar, and navigation links: "Все упражнения", "Новое упражнение", "Создать коллекцию", and "Вход". The main content area is a yellow board with several pinned cards. One card on the left contains the text "Что такое LearningApps.org?" and "Показать помощь". Other cards feature a 3D pyramid diagram with vertices labeled M, A, B, C; a colorful brain diagram; a card with the letters "BB" in blue; a card with a calculator; a card with a red apple; and a card with a cartoon character. At the bottom of the board is a large card with a play button icon and the text "LearningApps.org". Below the board, there are links for "Информация" and "Защита авторских прав и данных". The Windows taskbar is visible at the bottom of the screen, showing the time as 11:43 on 21.11.2022.

🔍 Перегляд вправ

🗪 Перегляд вправ

✎ Створення вправи

📁 Створити колекцію

Дошкільна освіта

Категорія: **Історія** ▾

Media: **all** ▾

Рівні:

- Історія України
- Історія України 10 клас
- Історія України 11 клас
- Історія України 5 клас
- Історія України 6 клас
- Історія України 7 клас
- Історія України 8 клас
- Історія України 9 клас
- Всесвітня історія
- Всесвітня історія 10 клас
- Всесвітня історія 11 клас
- Всесвітня історія 6 клас
- Всесвітня історія 7 клас
- Всесвітня історія 8 клас
- Всесвітня історія 9 клас
- Всесвітня історія 10 клас
- Всесвітня історія 11 клас
- Всесвітня історія 12 клас
- Всесвітня історія 13 клас
- Всесвітня історія 14 клас
- Всесвітня історія 15 клас
- Всесвітня історія 16 клас
- Всесвітня історія 17 клас
- Всесвітня історія 18 клас
- Всесвітня історія 19 клас
- Всесвітня історія 20 клас
- Всесвітня історія 21 клас
- Всесвітня історія 22 клас
- Всесвітня історія 23 клас
- Всесвітня історія 24 клас
- Всесвітня історія 25 клас
- Всесвітня історія 26 клас
- Всесвітня історія 27 клас
- Всесвітня історія 28 клас
- Всесвітня історія 29 клас
- Всесвітня історія 30 клас
- Всесвітня історія 31 клас
- Всесвітня історія 32 клас
- Всесвітня історія 33 клас
- Всесвітня історія 34 клас
- Всесвітня історія 35 клас
- Всесвітня історія 36 клас
- Всесвітня історія 37 клас
- Всесвітня історія 38 клас
- Всесвітня історія 39 клас
- Всесвітня історія 40 клас
- Всесвітня історія 41 клас
- Всесвітня історія 42 клас
- Всесвітня історія 43 клас
- Всесвітня історія 44 клас
- Всесвітня історія 45 клас
- Всесвітня історія 46 клас
- Всесвітня історія 47 клас
- Всесвітня історія 48 клас
- Всесвітня історія 49 клас
- Всесвітня історія 50 клас



Якщо клацнете на вправі, появиться детальніша інформація.

« Назад

Далі »

Історичні постаті.
Об'єднання Італії

10 клас узагальнення

Др. п. 19 - поч. 20 ст.
Терміни

Перша половина 19 ст.
Діячі культури

До



10 клас узагальнення.
Терміни

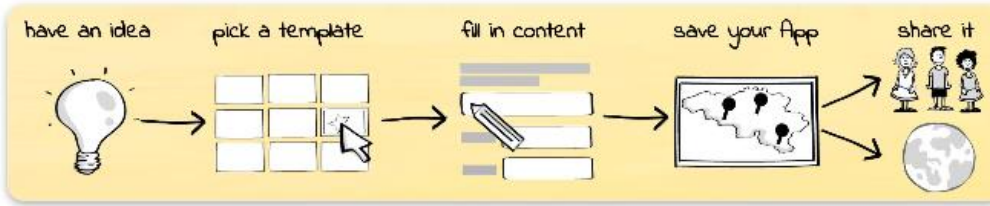


Українська культура
часі застою



9 клас
екс

1 2 3 4 5 6 » Далі



Знайти пару

Класифікація

Числова грама

Просте упорядкування

Вільна текстова відповідь

Фрагменти зображення

Вікторина (1 відповідь)

Заповнити пропуски

Аудіо- та відео-контент

Перший мільйон

Пазл

Кросворд

Знайти слова

Де це?

Вгадай слово

Скачки

Гра "Парочки"

Порахувати

Таблиця відповідностей

Заповнити таблицю

Вікторина з друкуванням

Назва вправи

Мова показу 

Сімейний бюджет


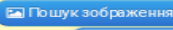


Опис завдання

Налишіть опис завдання цієї вправи, який показуватиметься при її запуску. Можна залишити поле порожнім.





Розподіліть доходи і витрати родини.

Опис





Тло вправи поділене на 2-4 групи, у яких потрібно розмістити тексти або зображення

Група 1 Тло:   Пошук зображення  Розмір: 600 x 600  редагувати зображення





Підказка:

Група 1 Елемент 1:   Пошук зображення  Розмір: 487 x 358  редагувати зображення





Підказка:

Група 1 Елемент 2:   Пошук зображення  Розмір: 484 x 352  редагувати зображення





Підказка:

Група 1 Елемент 3:   Пошук зображення  Розмір: 506 x 358  редагувати зображення

Підказка:





Група 1 Елемент 4:   Пошук зображення  Розмір: 506 x 342  редагувати зображення

Підказка:





Група 1 Елемент 5:   Пошук зображення  Розмір: 469 x 309  редагувати зображення

Підказка:





[+ додати ще один елемент](#)

Група 2 Тло:   Пошук зображення  Розмір: 443 x 600  редагувати зображення





Підказка:

Група 2 Елемент 1:   Пошук зображення  Розмір: 488 x 344  редагувати зображення





Підказка:

Група 2 Елемент 2:   Пошук зображення  Розмір: 486 x 323  редагувати зображення





Підказка:

Група 2 Елемент 3:   Пошук зображення  Розмір: 488 x 423  редагувати зображення

Підказка:

Група 2 Елемент 4:   Пошук зображення  Розмір: 514 x 324  редагувати зображення

Підказка:

Група 2 Елемент 5:   Пошук зображення  Розмір: 503 x 297  редагувати зображення

Підказка:

[+ додати ще один елемент](#)

Сімейний бюджет

20.22.11-19

Завдання:
Розподіть доходи і витрати родини.

OK

створити схожу вправу

приватні вправи

публічні вправи

Редагувати вправу

Використати вправу

Повідомити про проблему

лінк: <https://learningapps.org/watch?v=pvjt4qt22>Вбудувати: `<iframe src="https://learningapps.org/watch?v=pvjt4qt22" style="border:0px,width:100%,height:500px" allowfull`

SCORM iBooks Author

Поширити: <https://learningapps.org/display?v=pvjt4qt22>

QR-Code



**Інтерактивна гра
для дітей
«Кожній банкноті
свій портрет»**

**!перейдіть за посиланням в чаті!
(термін виконання 5 хв.)**



**Інтерактивна гра
для педагогів**

«Пластикова картка»

!перейдіть за посиланням в чаті!

(термін виконання 5 хв.)

«Треба, щоб дитина з малих літ привчалася розумно користуватися речами, не допускаючи, щоб речі керували нею. Добрий господар повинен завжди бачити наперед, що в нього починає старіти, не допускати занадто швидкого зношування речей, вчасно їх ремонтувати й купувати тільки справді потрібні речі, а не ті, що він бачив на ринку чи в іншої людини»

А.С. Макаренко



ДЯКУЮ ЗА УВАГУ!

